




E K O K U M P P A N I T

Toimimme kestävän tulevaisuuden puolesta



LOGO

LOGON
SUOJA-ALUE

Ekokumppanien logo muodostuu yhtiön nimestä ja lehden ja aallon muodostamasta graafisesta elementistä. Logosta on saatavilla vaakaversio. Uusi vaakamallinen versio sopii hyvin myös neliön malliselle alalle.

Logon erottuvuuden varmistamiseksi on sille on määritelty suoja-alue. Suoja-alueen minimikoko on 10 mm. **Suoja-alue on pienin mahdollinen määrä tyhjää tilaa, joka tulee jättää logon ympärille eikä sitä saa rikkoa.** Suoja-alueen sisäpuolelle ei saa sijoittaa muita elementtejä logon lisäksi.



EKOKUMPPANIT
GRAAFINEN OHJEISTO
VERSIO 1.4
11.9.2023

LOGO VERSIOT



Tunnuksesta on olemassa negatiivi eli **valkoinen ja musta** versio, sekä värillinen nega-versio.


Lisäksi on olemassa rajoitetusti käytettävä sinikeltainen kannanotto logo, jolla ilmaisemme tukemme Ukrainalle.

Valkoinen versio on vaihtoehto erilaisille väripinnoille, mikäli ensisijainen värillinen logoversio ei erotu taustasta riittävästi.

Mustaa logoversiota käytetään yksiväripainatuksessa. **Mustaa versiota ei koskaan käytetä digitaalisissa kanavissa.**



EKOKUMPPANIT
GRAAFINEN OHJEISTO
VERSIO 1.4
11.9.2023



Varmista aina logon erottuvuus erivärisillä pinnoilla käyttämällä logoversiota, joka tarjoaa parhaimman kontrastin taustaan nähden.

LOGON KÄYTTÖ- ESIMERKIT



EKOKUMPPANIT
GRAAFINEN OHJEISTO
VERSIO 1.4
11.9.2023

PÄÄVÄRIT

Aalto	75%
HEX #026792	50%
RGB 2, 103, 146	
CMYK 92, 56, 24, 5	25%

Metsä	75%
HEX #6CBC6C	50%
RGB 108, 188, 108	
CMYK 61, 2, 77, 0	25%

Kaupunki	75%
HEX #A7A9AC	50%
RGB 167, 169, 172	
CMYK 0, 0, 0, 40	25%




HEX #1E303F

HEX #7CC1EB



HEX #008352

HEX #D8E296




Ekokumppanilla on kolme pääväriä, sekä kahdesta pääväristä 2 eri sävyä, tumma ja vaalea. Väreistä suositetaan käytettäväksi **eniten sinistä Aaltoa**. Kaikista pääväreistä **voidaan käyttää prosentuaalisia vaalennusasteita**.



EKOKUMPPANIT
GRAAFINEN OHJEISTO
VERSIO 1.4
11.9.2023

LISÄVÄRIT




Luonto	75%
HEX #03705F RGB 3, 112, 95 CMYK 88, 35, 67, 20	50%
	25%



Energia- tehokkuus	75%
HEX #D88B37 RGB 216, 139, 55 CMYK 13, 51, 91, 1	50%
	25%



Kiertotalous	75%
HEX #954796 RGB 149, 71, 150 CMYK 48, 86, 4, 0	50%
	25%



Päävärien lisäksi käytössä on kolme tehosteväriä, jotka on nimetty tiimiemme mukaan. Näistä väreistä on myös 2 eri sävyä, tumma ja vaalea. Lisävärejä voi käyttää päävärien rinnalla esimerkiksi diagrammeissa ja kaavioissa tai huomiovärinä. Lisäksi niitä käytetään tiimikohtaisena päävärinä. Lisävärien perusväristä voidaan käyttää prosentuaalisia vaalennusasteita.



EKOKUMPPANIT
GRAAFINEN OHJEISTO
VERSIO 1.4
11.9.2023

SAAVU- TETTAVAT VÄRIPARIT

Aalto
VALKOINEN

Metsä
MUSTA

Kaupunki
MUSTA

Luonto
VALKOINEN

**Energia-
tehokkuus**
MUSTA

**Kierto-
talous**
VALKOINEN

Käytä seuraavia väripareja riittävän kontrastin varmistamiseksi.

Montserrat

Light | *Light Italic* | Regular | *Italic* | **Bold** | ***Bold Italic*** | **Black** | ***Black Italic***

Ekokumppanien otsikoissa, nostoissa ja ingresseissä käytetään **Montserrat -fonttia**.

Käytä otsikoissa ensisijaisesti kirjainperheen Black-leikkausta. Fonttikoko vähintään 20 pt, mikäli mahdollista.

Open sans

Light | *Light Italic* | Regular | *Italic* | **Bold** | ***Bold Italic***

Ekokumppanien leipäteksti kirjoitetaan **Open sans -fontilla**. Valitse leipätekstiin Regular-leikkaus, myös Light mahdollinen, mikäli se erottuu riittävästi. Leipätekstin yksittäisiin korostuksiin voi käyttää lisäksi Boldia.

Calibri

Light | Regular | *Italic* | **Bold** | ***Bold Italic***

Mikäli yllä esitettyjä ensisijaisia fontteja ei ole saatavilla käytetään Calibria.

Valitse leikkauksista otsikoihin Bold ja leipätekstiin Regular.